



Wi-Fi Smart Adaptor User Manual

Led button
indicator



Εισάγεται και διανέμεται από τη ΓΚΕΚΑΣ Α.Ε.Β.Ε
www.gk-gekas.gr

Specifications - Χαρακτηριστικά

Volt: 220-240V
Current: 16A
Wi-Fi: 2.4GHz
0-40°



Warning - Προειδοποίηση

-Παρεμβολές από ξένες ραδιοσυχνότητες
μπορούν να επηρεάσουν την απόδοση.
If there is radiofrequencyinterference,
it might affect the operation.

-Χρήση μόνο σε εσωτερικό χώρο.
Indoor use only.

-Μη χρησιμοποιείτε φορτία μεγαλύτερα
από 16Α.

Ensure that the load is less than 16A.


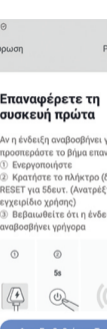

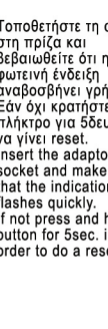

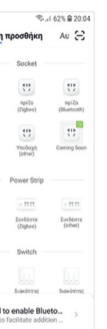
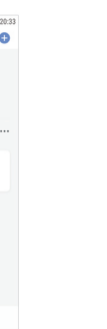
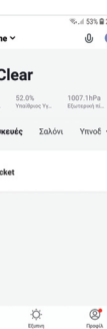
-Κρατήστε τη συσκευή σε απόσταση
από τα παιδιά.

Keep the device out of the reach of
children.

Εγκαταστήστε την εφαρμογή Smart Life ακολουθώντας
το ανωτέρω QR code ή αναζητώντας το στο APP Store ή
Google Play.
Download the application Smart Life by scanning the
QR code or searching APP Store or Google Play.



Δημιουργήστε ένα νέο λογαριασμό ή συνδεθείτε στον
υπάρχον.
Create a new account or register to the existing one.



Τοποθετήστε τη συσκευή
στη πρίζα και
βεβαιωθείτε ότι η
φωτεινή ένδειξη
αναβοσβήνει γρήγορα.
Εάν όχι κρατήστε το
πλήκτρο για 5δευτ. ώστε
να γίνει reset.
Insert the adaptor to the
socket and make sure
that the indication light
flashes quickly.
If not press and hold the
button for 5sec. in
order to do a reset.

Επαναφέρετε τη
συσκευή πρώτα

Αν η ένδειξη αναβοσβήνει γρήγορα,
προσπεράστε το βήμα επαναφοράς
① Ενεργοποιήστε
② Κρατήστε το πλήκτρο (διακόπτη)
RESET για 5δευτ. (Ανατρέξτε στο
εγχειρίδιο χρήσης)
③ Βεβαιωθείτε ότι η ένδειξη
αναβοσβήνει γρήγορα

Φως Επιβεβαίωση Του Φλας

Εισάγετε τον κωδικό
wifi

Only 2.4G Wi-Fi networks are supported >
GEKAS CLIENTS
Κωδικός

Επιβεβαιώνω

Βρείτε το τοπικό δίκτυο wi-fi και εισάγεται τον κωδικό.
Track the local wi-fi network and insert the code.

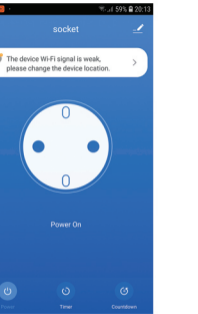
Επιλέξτε το σύμβολο + για να προσθέσετε νέες συσκευές.
Select the symbol + in order to add new devices.

Επιλέξτε τον τύπο συσκευής πρίζα (wi-fi).

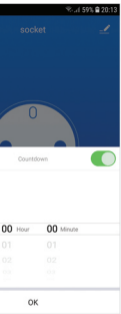
Select the type of device socket (wi-fi).



Περιμένετε μέχρι η ένδειξη να δείξει 100%.
Wait until you see the 100%.



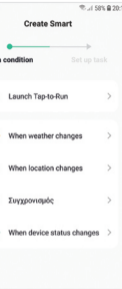
Σημείο ελέγχου on/off.
Working status on/off.



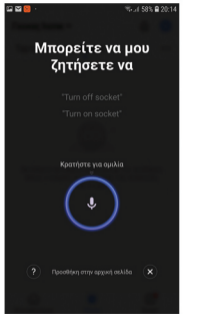
Αντίστροφη μέτρηση.
Countdown.



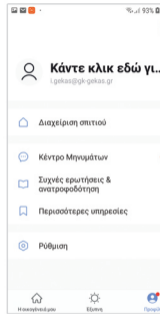
Επιλέξτε ώρες και ημέρες και δημιουργήστε το
χρονοδιάγραμμα που επιθυμείτε.
Select time and date and create your preferable
operation schedule.




Μέσω του μενού Έξυπνη επιλέξτε το + και το
συγχρονισμό και δημιουργήστε σενάρια βάση
ειδικών συνθηκών.
Create scenes based on special condition.



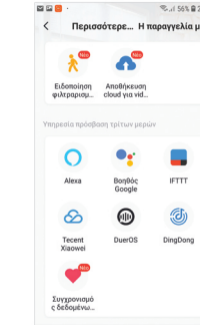
Χρησιμοποιήστε φωνητικές εντολές.
Use voice control.



Αλλάξτε το προφίλ σας ή τις διάφορες ρυθμίσεις.
Change your profile or various settings.



Αναφέρετε κάποιο πρόβλημα ή ελέγξτε το δίκτυο.
Report a problem or do a network diagnosis.



Alexa, IFTTT or Google assistand compatible.